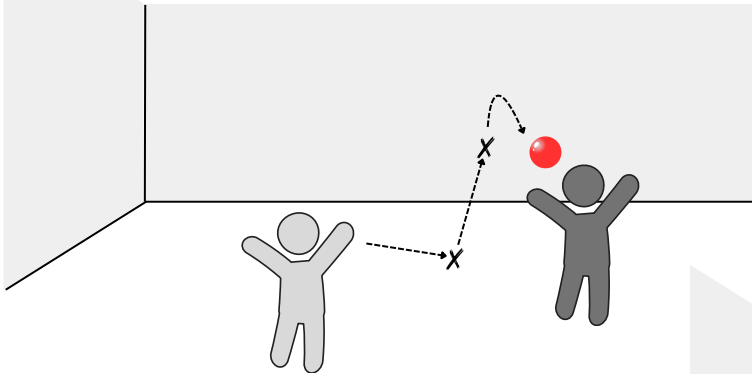


Der Spielbeginn - Angabe 1

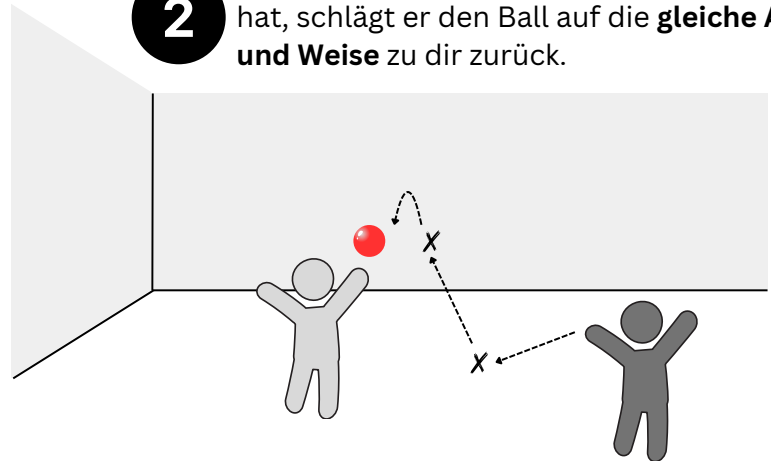
1

Schlage den Ball **seitlich** und auf **Hüfthöhe** so gegen den Boden, dass er gegen die Wand prallt. Dein Partner **fängt** den Ball.



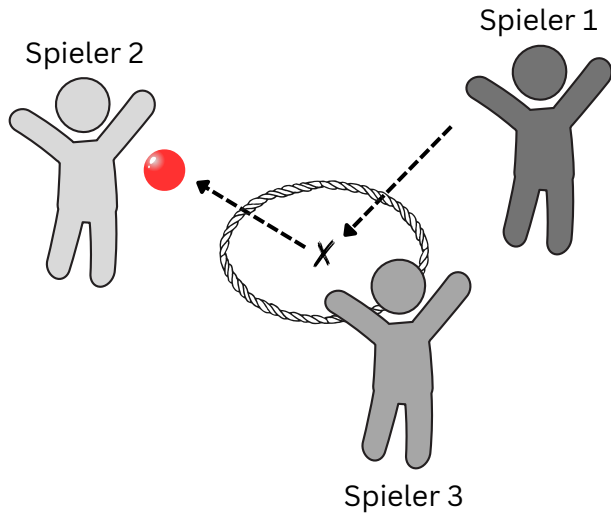
2

Nachdem dein Partner den Ball gefangen hat, schlägt er den Ball auf die **gleiche Art und Weise** zu dir zurück.



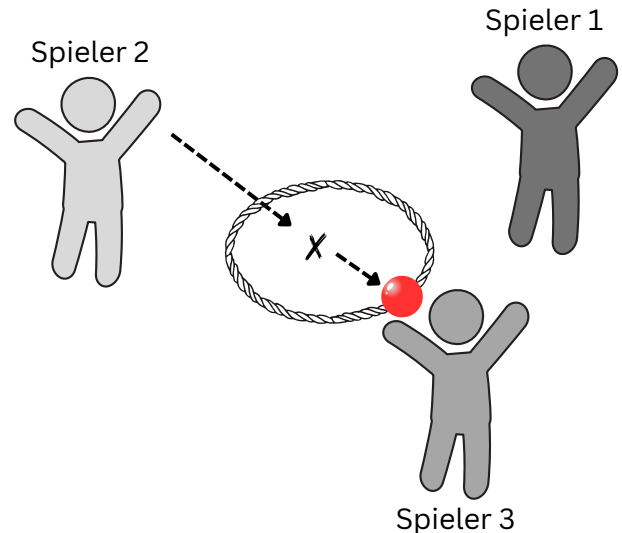
Material: 1 Gymnastikball, Hallenwand

Der Spielbeginn - Angabe 2



- 1** Spieler 1 schlägt eine **Angabe** zu Spieler 2, der den Ball **fängt**.

- 2** Nun schlägt Spieler 2 eine **Angabe** zu Spieler 3, der ebenfalls den Ball **fängt**. Spieler 3 schlägt nun den Ball **zurück** zu Spieler 1.



Material: 1 Gymnastikball, 1 großes Seil (z.B. Zauberschnur)

Der Spielbeginn - Spielform 1

1

Spieler 1 schlägt eine **Angabe** zu Spieler 2, der den Ball mit der Hand **nach oben tippt** und dann **fängt**.

2

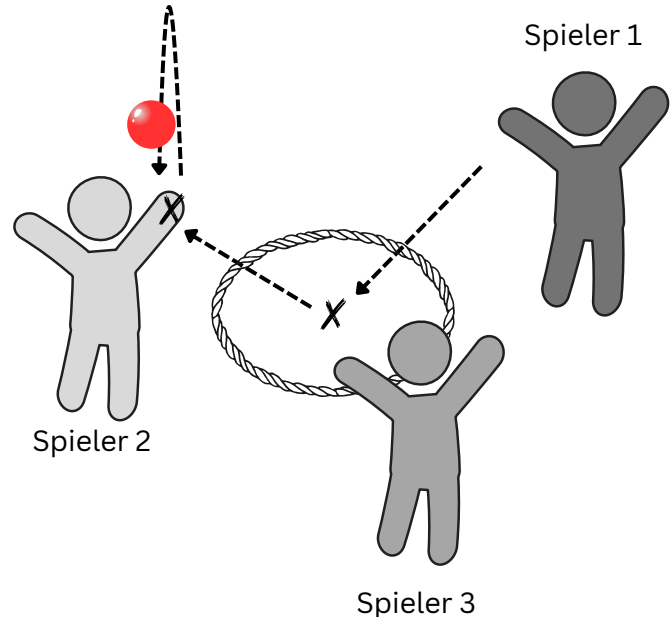
Nun spielt Spieler 2 eine **Angabe** zu Spieler 3, der **dasselbe** macht.

3

Spielt euch nun **gegenseitig im Kreis** **Angaben** zu, **tippt den Ball nach oben** und **fängt** ihn. Wie viele fehlerfreie Angaben schafft ihr am Stück?

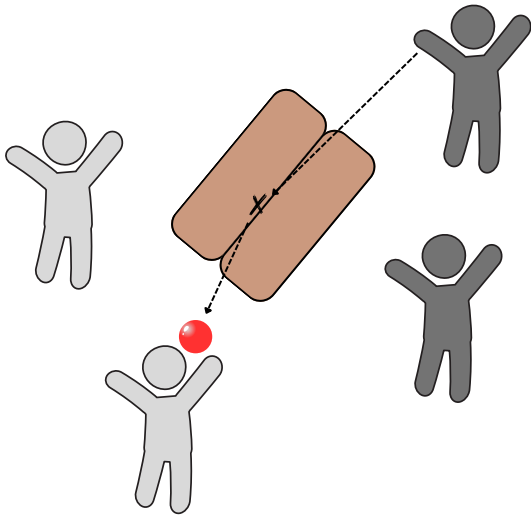


Variation: Schlage den Ball nach dem Hochtippn direkt aus der Luft zum nächsten Spieler.



Material: 1 Gymnastikball, 1 großes Seil (z.B. Zauberschnur)

Vereinfachtes Spielen - Station 1

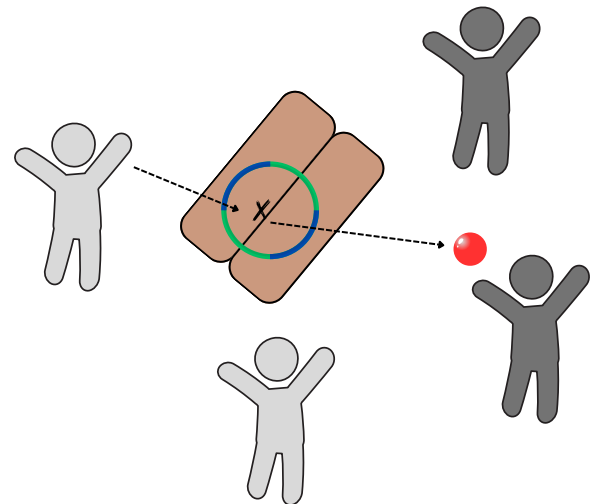


1

Es spielen jeweils 2 Spieler vs. 2 Spieler nach dem **reduzierten Regelwerk** gegeneinander. Die beiden Kastenoberteile ersetzen hierbei das Netz.

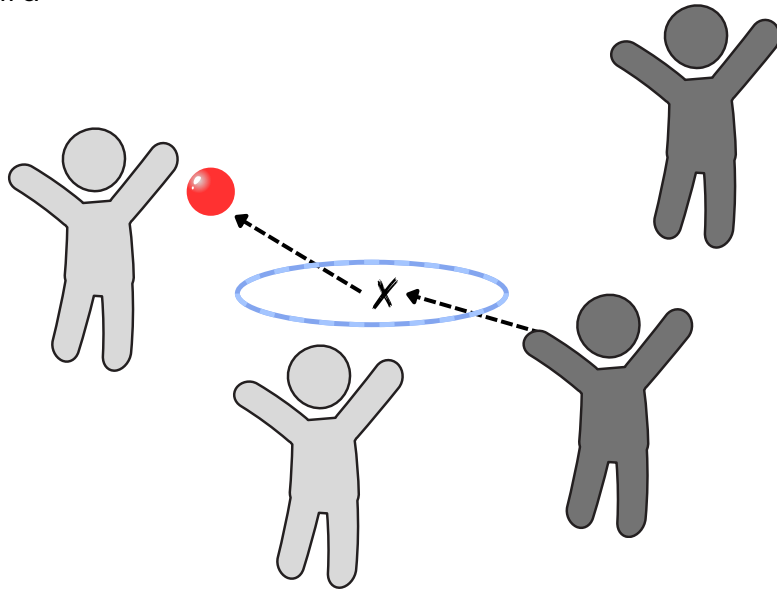
2

Gespielt wird weiterhin nach dem **reduzierten Regelwerk**. Der Ball darf jedoch nun nur noch **innerhalb des Reifens** landen.



Vereinfachtes Spielen - Station 2

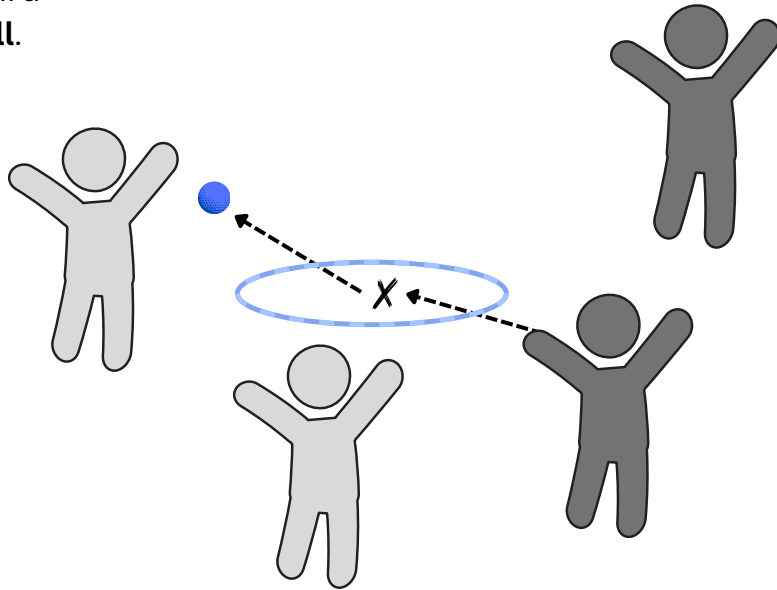
Gespielt wird nach dem **reduzierten Regelwerk**. Ein Reifen, der auf dem Boden liegt, dient als Netz-Ersatz. Gespielt wird mit einem **Gymnastikball**.



Material: 1 Gymnastikball, 1 Reifen

Zielspiel - Station 1


Gespielt wird nach dem **reduzierten Regelwerk**. Ein Reifen, der auf dem Boden liegt, dient als Netz-Ersatz. Gespielt wird nun mit dem **offiziellen Roundnet-Ball**.



Material: 1 Roundnet-Ball, 1 Reifen

Zielspiel - Station 2

Gespielt wird nach dem **reduzierten Regelwerk**, diesmal mit dem **offiziellen Roundnet-Ball** und **Roundnet-Netz**.



Material: 1 Roundnet-Ball, 1 Roundnet-Netz

Reduziertes Regelwerk

- 1** Team A beginnt mit einem Aufschlag auf das Netz zu Team B. Hierbei müssen sich die gegnerischen Spieler gegenüber stehen.
- 2** Jedes Team hat maximal 3 Ballberührungen, um den Ball auf das Netz zu spielen. Ein Spieler darf den Ball jedoch nicht 2x hintereinander berühren.
- 3** Nach dem Aufschlag dürfen die Spieler in jede Richtung laufen und schlagen. Jedes Körperteil zählt.
- 4** Berührt der Ball die vorgegebene Trefferfläche nicht, kommt mehr als zweimal auf der Trefferfläche auf, berührt ein Spieler den Ball zweimal in Folge oder hat ein Team mehr als 3 Ballberührungen, bekommt das andere Team einen Punkt.
- 5** Ein Satz ist gewonnen, wenn ein Team 11 Punkte erzielt hat.

Begleittext

Inhalt: Das Material besteht aus einem reduzierten Regelwerk und 7 Stationskarten mit vereinfachten Übungs- und Spielformen der Trendsportart *Roundnet*. Jede Stationskarte ist mit einer Aufbauskitze und einer kurzen Aufgabenbeschreibung versehen.

Durchführung: Die Stationskarten werden (mehrfach) in der Sporthalle ausgelegt, woraufhin die SchülerInnen die Stationen anhand der Skizzen eigenständig aufbauen, die Aufgabenstellung lesen und ausführen.

Zielsetzung: Durch die Verwendung von unterschiedlichen Geräten wird der hohe Anforderungscharakter reduziert, sodass die SchülerInnen innerhalb von 4-5 Stunden schrittweise an das Zielspiel herangeführt werden können.